

PORTOBELLO HOME 2025

СВЕЧИ И АРОМАТЫ ДЛЯ ДОМА

Portobello[®]
HOME



Набор ароматических свечей **SENTO**

Набор свечей Sento — это изысканный подарок, который создаст особую атмосферу уюта и спокойствия. Четыре миниатюрные свечи в элегантных стеклянных подсвечниках наполнят пространство нежными ароматами, пробуждая приятные эмоции и воспоминания.

Четыре благородных оттенка: бежевый, серый, зеленый и синий. **Sento — идеальный корпоративный подарок или знак внимания для самых близких.**



После использования свечей, подсвечники можно использовать для свечей-шайбочек.



Экологичность:
Соевый воск не выделяет вредных веществ и копоти при горении.





Набор ароматических свечей **SENTO**

Арт. 730911



Верхние ноты:
мандарин,
яблоко



Средние ноты:
ландыш, болгарская
роза, жасмин, фиалка







Базовые ноты:
ваниль, мускус,
сандал, амбра

ХАРАКТЕРИСТИКИ

- **Аромат:** Amber Vanilla
- **Состав набора:** 4 свечи в стеклянных подсвечниках
- **Вес воска:** 25 г (каждая свеча)
- **Время горения:** 8 часов (каждая свеча)
- **Размеры:** диаметр 52 мм, высота 32 мм

МАТЕРИАЛ

- **Концентрация аромата:** 5%
- **Материал свечи:** 60% соевый воск, 40% парафин – оптимальное сочетание для длительного горения и насыщенного аромата
- **Материал подсвечника:** стекло

 030  040  080  525

[Заказать](#) →

Диффузор MIZU

Диффузор Mizu — это элегантное решение для тех, кто ценит изысканный парфюм и стильный дизайн. Наслаждайтесь свежим и утонченным ароматом, которое наполнит ваш дом или офис атмосферой гармонии и спокойствия.

Mizu — это современный элемент декора и идеальный корпоративный подарок, который подчеркнет ваш безупречный вкус. После использования ароматической жидкости, стильный стеклянный флакон станет прекрасным украшением Вашего интерьера в качестве вазы для цветочных композиций.



Многофункциональность:
Флакон можно использовать
как вазу после использования
диффузора.

Portobello[®]
HOME





Диффузор MIZU

Арт. 730915



Верхние ноты:
альдегиды,
бергамот, зеленые
ноты, озон



Средние ноты:
цикламен, жасмин,
палисандр, иланг-
иланг



Базовые ноты:
амбра, кедр,
мускус, сандал,
древесные ноты

ХАРАКТЕРИСТИКИ

- **Аромат:** Fresh Wood
- **Объем:** 180 мл
- **Время использования:** 3-4 месяца
- **Размеры:** диаметр 80 мм, высота 123 мм (с колпачком)
- **Комплектация:** 7 фибровых палочек

МАТЕРИАЛ

- **Концентрация аромата:** 10%
- **Материал флакона:** стекло

030 040 080 525

[Заказать](#) →

Свеча с крышкой

MIZU

Ароматическая свеча Mizu с крышкой — это воплощение заботы в каждой детали. Наслаждайтесь приятным ароматом и создавайте особую атмосферу уюта.

Стеклянная крышка служит не только прекрасным дополнением к дизайну свечи, но и выполняет важные функции: предотвращает распространение дыма после тушения, защищает свечу от пыли и помогает сохранить насыщенность аромата.

Mizu — идеальный корпоративный подарок, который подарит моменты спокойствия и наслаждения как мужчинам, так и женщинам.



Преимущества крышки:
Предотвращает распространение дыма, защищает от пыли и сохраняет насыщенность аромата. Легко очищается от нагара влажной салфеткой.



Экологичность:
Соевый воск не выделяет вредных веществ и копоти при горении.





Свеча с крышкой

MIZU

Арт. 730914



Верхние ноты:
альдегиды,
бергамот, зеленые
ноты, озон



Средние ноты:
цикламен, жасмин,
палисандр, иланг-
иланг



Базовые ноты:
амбра, кедр,
мускус, сандал,
древесные ноты

ХАРАКТЕРИСТИКИ

- **Аромат:** Fresh Wood
- **Вес воска:** 210 г
- **Время горения:** 35 часов
- **Размеры:** диаметр 80 мм, высота 106 мм (с крышкой)

МАТЕРИАЛ

- **Концентрация аромата:** 5%
- **Материал свечи:** 60% соевый воск, 40% парафин – оптимальное сочетание для длительного горения и насыщенного аромата
- **Материал подсвечника:** стекло

525

[Заказать](#) →

Ароматическая свеча

ENIGMA

Ароматическая свеча Enigma — это воплощение тепла и уюта в вашем доме. Насыщенный, многогранный аромат окутает пространство загадочной дымкой, создавая идеальную атмосферу для релаксации и вдохновения.

Enigma станет прекрасным корпоративным подарком, добавив нотку стиля в любой интерьер. Свеча идеально сочетается со стеклянными изделиями серий Sapphire, Emerald и Black Edition, позволяя создавать уникальные подарочные композиции.



Совместимость:
Идеально подходит для комплектации с изделиями серий Sapphire, Emerald и Black Edition.



Экологичность:
Соевый воск не выделяет вредных веществ и копоти при горении.





Ароматическая свеча

ENIGMA

Арт. 730916



Верхние ноты:
альдегиды,
бергамот, зеленые
ноты, озон



Средние ноты:
цикламен, жасмин,
палисандр, иланг-
иланг



Базовые ноты:
амбра, кедр,
мускус, сандал,
древесные ноты

ХАРАКТЕРИСТИКИ

- **Аромат:** Fresh Wood
- **Вес воска:** 150 г
- **Время горения:** 30 часов
- **Размеры:** диаметр 73 мм, высота 85 мм

МАТЕРИАЛ

- **Концентрация аромата:** 5%
- **Материал свечи:** 60% соевый воск, 40% парафин – оптимальное сочетание для длительного горения и насыщенного аромата
- **Материал подсвечника:** стекло

  
030 040 080

[Заказать](#) →

Набор ароматический **АМАІ**

Амаі — ароматический набор, состоящий из диффузора и свечи, создаст атмосферу спокойствия и уюта в вашем доме. Набор выполнен в лаконичном белом цвете, который гармонично впишется в любой интерьер.

Ароматические ноты Амаі наполнят пространство нежными и свежими ароматами, создавая ощущение комфорта.

Это готовое решение для корпоративного подарка для тех, кто ценит уют и эстетику.





○
Верхние ноты:
кедр, ландыш,
амбра, шафран

○
Средние ноты:
сандал, жасмин,
кокос, роза

○
Базовые ноты:
перец, засахаренные
фрукты

Набор ароматический АМАІ

Арт. 730912

ДИФФУЗОР

- **Аромат:** Floral Warm
- **Объем:** 50 мл
- **Время использования:** не менее 1 месяца
- **Комплектация:** 6 фибровых палочек
- **Материал подсвечника:** стекло
- **Состав:** 90% основа (DPM), 10% ароматическая композиция
- **Размер:** диаметр 53 мм, высота: 62 мм (с крышкой)
- **Концентрация аромата:** высокая 10%

СВЕЧА

- **Вес воска:** 70 г
- **Время горения:** 15 часов
- **Материал подсвечника:** стекло
- **Материал свечи:** 60% соевый воск, 40% парафин
- **Размер:** диаметр 55 мм, высота 66 мм
- **Состав:** 5% ароматической композиции, соевый воск для длительного горения и чистой аромаотдачи, отсутствие вредных веществ и копоти
- **Концентрация аромата:** 5%

●
100

[Заказать](#) →

Набор ароматический **SEIRA**

Seira — это сочетание современного стиля и утонченности, которое преобразит ваш дом. В набор входит диффузор и ароматическая свеча, выполненные в насыщенном черном цвете.

Аромат Seira наполнит пространство глубокими и насыщенными нотами, создавая атмосферу уюта и гармонии.

Этот набор станет отличным акцентом в любом интерьере и идеальным готовым решением для корпоративного подарка.



Набор ароматический **SEIRA**

Арт. 730913



Верхние ноты:
лимон, апельсин,
альдегиды, шафран,
хвоя, имбирь



Средние ноты:
кедр, жасмин,
яблоко, роза,
флердоранж



Базовые ноты:
мускус, персик,
ваниль, пачули,
сандал, бобы тонка

ДИФфуЗОР

- **Аромат:** Sandalwood
- **Объем:** 50 мл
- **Время использования:** не менее 1 месяца
- **Комплектация:** 6 фибровых палочек
- **Материал подсвечника:** стекло
- **Состав:** 90% основа (DPM), 10% ароматическая композиция
- **Размер:** диаметр 53 мм, высота: 62 мм (с крышкой)
- **Концентрация аромата:** высокая 10%

СВЕЧА

- **Вес воска:** 70 г
- **Время горения:** 15 часов
- **Материал подсвечника:** стекло
- **Материал свечи:** 60% соевый воск, 40% парафин
- **Размер:** диаметр 55 мм, высота 66 мм
- **Состав:** 5% ароматической композиции, соевый воск для длительного горения и чистой аромаотдачи, отсутствие вредных веществ и копоти
- **Концентрация аромата:** 5%



010

[Заказать](#) →

РЕКОМЕНДАЦИИ ПО ИСПОЛЬЗОВАНИЮ СВЕЧЕЙ

- Снимайте защитную пленку перед использованием.
- Подрезайте фитиль до 1 см перед каждым использованием.
- Держите свечи на ровной поверхности, вдали от сквозняков, открытых окон и легковоспламеняющихся предметов.
- Не оставляйте горящую свечу без присмотра.
- Храните в недоступном для детей и домашних животных месте, при температуре не выше 25 градусов, вдали от прямых солнечных лучей и источников тепла.

Допустимые особенности:

В связи с технологией нанесения матового покрытия, возможны микровключения, микроточки краски и микроцарапины на матированной части изделия, что не является браком.





РЕКОМЕНДАЦИИ ПО ИСПОЛЬЗОВАНИЮ ДИФФУЗОРА

- Снимите защитный колпачок, поместите палочки во флакон.
- Регулируйте интенсивность аромата, изменяя количество палочек.
- Для более яркого аромата периодически переворачивайте палочки.

Меры предосторожности:

- Размещайте флакон на ровной поверхности.
- Храните в недоступном для детей и домашних животных месте.
- Берегите от источников тепла, прямых солнечных лучей, открытого огня и раскаленных предметов.
- Избегайте контакта жидкости с кожей и глазами. При попадании в глаза промойте большим количеством воды.
- Не употреблять внутрь. При проглатывании немедленно обратитесь к врачу.

Допустимые особенности:

В связи с технологией нанесения матового покрытия, возможны микровключения, микроточки краски и микроцарапины на матированной части изделия, что не является браком.



Подписывайтесь на Хорошие новости.

Самая быстрая информация о партнерской программе поддержки, новинках, сроках отгрузки и поступлениях товара на склад, интересные новости из мира индустрии.

Portobello

Нам важно то, что важно вам!